


H. Ayuntamiento de: tahmek
 Calendario de Ingresos del Ejercicio Fiscal 2021



Total	HOJA: 1 DE: 1												
	Año	Enero	Febrero	Marzo	Abril	Mayo	Junio	Julio	Agosto	Septiembre	Octubre	Noviembre	Diciembre
Impuestos	30,038,298.00	1,176,049.75	1,722,948.30	1,722,948.30	1,722,948.30	6,722,948.30	1,722,948.30	1,722,948.30	6,722,948.30	1,722,948.30	1,722,948.30	1,722,948.30	1,631,766.25
Impuestos sobre los ingresos	94,000.00	7,833.33	7,833.33	7,833.33	7,833.33	7,833.33	7,833.33	7,833.33	7,833.33	7,833.33	7,833.33	7,833.33	7,833.33
> Impuesto sobre Espectáculos y Diversiones Públicas	0.00	0.00	0.00	0.00	0.00	0.00	0.00	0.00	0.00	0.00	0.00	0.00	0.00
Impuestos sobre el patrimonio	42,000.00	3,500.00	3,500.00	3,500.00	3,500.00	3,500.00	3,500.00	3,500.00	3,500.00	3,500.00	3,500.00	3,500.00	3,500.00
> Impuesto Predial	42,000.00	3,500.00	3,500.00	3,500.00	3,500.00	3,500.00	3,500.00	3,500.00	3,500.00	3,500.00	3,500.00	3,500.00	3,500.00
Impuestos sobre la producción, el consumo y las transacciones	52,000.00	4,333.33	4,333.33	4,333.33	4,333.33	4,333.33	4,333.33	4,333.33	4,333.33	4,333.33	4,333.33	4,333.33	4,333.33
> Impuesto sobre Adquisición de Inmuebles	52,000.00	4,333.33	4,333.33	4,333.33	4,333.33	4,333.33	4,333.33	4,333.33	4,333.33	4,333.33	4,333.33	4,333.33	4,333.33
Impuestos al comercio exterior	0.00												
Impuestos sobre Nóminas y Asimilables	0.00												
Impuestos Ecológicos	0.00												
Accesorios	0.00	0.00	0.00	0.00	0.00	0.00	0.00	0.00	0.00	0.00	0.00	0.00	0.00
> Actualizaciones y Recargos de Impuestos	0.00												
> Multas de Impuestos	0.00												
> Gastos de Ejecución de Impuestos	0.00												
Otros Impuestos	0.00	0.00	0.00	0.00	0.00	0.00	0.00	0.00	0.00	0.00	0.00	0.00	0.00
Impuestos no comprendidos en las fracciones de la Ley de Ingresos causadas en ejercicios fiscales anteriores pendientes de liquidación o pago	0.00	0.00	0.00	0.00	0.00	0.00	0.00	0.00	0.00	0.00	0.00	0.00	0.00
Cuotas y Aportaciones de seguridad social	0.00	0.00	0.00	0.00	0.00	0.00	0.00	0.00	0.00	0.00	0.00	0.00	0.00
Aportaciones para Fondos de Vivienda	0.00												
Cuotas para el Seguro Social	0.00												
Cuotas de Ahorro para el Retiro	0.00												
Otras Cuotas y Aportaciones para la seguridad social	0.00												
Accesorios	0.00												
Contribuciones de mejoras	0.00	0.00	0.00	0.00	0.00	0.00	0.00	0.00	0.00	0.00	0.00	0.00	0.00
Contribución de mejoras por obras públicas	0.00	0.00	0.00	0.00	0.00	0.00	0.00	0.00	0.00	0.00	0.00	0.00	0.00
> Contribuciones de mejoras por obras públicas	0.00												
> Contribuciones de mejoras por servicios públicos	0.00												
Contribuciones de Mejoras no comprendidas en las fracciones de la Ley de Ingresos causadas en ejercicios fiscales anteriores pendientes de liquidación o pago	0.00	0.00	0.00	0.00	0.00	0.00	0.00	0.00	0.00	0.00	0.00	0.00	0.00
Derechos	153,000.00	12,666.67	12,666.67	12,666.67	12,666.67	12,666.67	12,666.67	12,666.67	12,666.67	12,666.67	12,666.67	12,666.67	12,666.67
Derechos por el uso, goce, aprovechamiento o explotación de bienes de dominio público	1,000.00	83.33	83.33	83.33	83.33	83.33	83.33	83.33	83.33	83.33	83.33	83.33	83.33
> Por el uso de locales o pisos de mercados, espacios en la vía o parques públicos	1,000.00	83.33	83.33	83.33	83.33	83.33	83.33	83.33	83.33	83.33	83.33	83.33	83.33
> Por el uso y aprovechamiento de los bienes de dominio público del patrimonio municipal	0.00												
Derechos a los Hidrocarburos	0.00												
Derechos por prestación de servicios	115,000.00	9,500.00	9,500.00	9,500.00	9,500.00	9,500.00	9,500.00	9,500.00	9,500.00	9,500.00	9,500.00	9,500.00	9,500.00
> Servicios de Agua potable, drenaje y alcantarillado	50,000.00	5,000.00	5,000.00	5,000.00	5,000.00	5,000.00	5,000.00	5,000.00	5,000.00	5,000.00	5,000.00	5,000.00	5,000.00
> Servicio de Alumbrado público	0.00	0.00	0.00	0.00	0.00	0.00	0.00	0.00	0.00	0.00	0.00	0.00	0.00
> Servicio de Limpia, Recolección, Traslado y disposición final de residuos	34,000.00	2,833.33	2,833.33	2,833.33	2,833.33	2,833.33	2,833.33	2,833.33	2,833.33	2,833.33	2,833.33	2,833.33	2,833.33
> Servicio de Mercados y centrales de abasto	0.00	0.00	0.00	0.00	0.00	0.00	0.00	0.00	0.00	0.00	0.00	0.00	0.00
> Servicio de Panteones	20,000.00	1,666.67	1,666.67	1,666.67	1,666.67	1,666.67	1,666.67	1,666.67	1,666.67	1,666.67	1,666.67	1,666.67	1,666.67
> Servicio de Rastro	1,000.00												
> Servicio de Seguridad Pública (Policía Preventiva y Tránsito Municipal)	0.00	0.00	0.00	0.00	0.00	0.00	0.00	0.00	0.00	0.00	0.00	0.00	0.00
> Servicio de Catastro	0.00												




Exercicios de funcionamiento y Permisos	30,000.00	2,500.00	2,500.00	2,500.00	2,500.00	2,500.00	2,500.00	2,500.00	2,500.00	2,500.00	2,500.00	2,500.00	2,500.00	2,500.00
> Servicios de la Dirección de Obras Públicas y Desarrollo Urbano	0.00	0.00	0.00	0.00	0.00	0.00	0.00	0.00	0.00	0.00	0.00	0.00	0.00	0.00
> Expedición de certificaciones, constancias, copias, fotografías y firmas oficiales	7,000.00	563.33	563.33	563.33	563.33	563.33	563.33	563.33	563.33	563.33	563.33	563.33	563.33	563.33
> Servicios que presta la Unidad de Acceso a la Información Pública	0.00	0.00	0.00	0.00	0.00	0.00	0.00	0.00	0.00	0.00	0.00	0.00	0.00	0.00
> Servicio de Supervisión Sanitaria de Matanza de Ganado	0.00	0.00	0.00	0.00	0.00	0.00	0.00	0.00	0.00	0.00	0.00	0.00	0.00	0.00
>	0.00	0.00	0.00	0.00	0.00	0.00	0.00	0.00	0.00	0.00	0.00	0.00	0.00	0.00
Accesorios	0.00	0.00	0.00	0.00	0.00	0.00	0.00	0.00	0.00	0.00	0.00	0.00	0.00	0.00
> Actualizaciones y Recargos de Derechos	0.00	0.00	0.00	0.00	0.00	0.00	0.00	0.00	0.00	0.00	0.00	0.00	0.00	0.00
> Multas de Derechos	0.00	0.00	0.00	0.00	0.00	0.00	0.00	0.00	0.00	0.00	0.00	0.00	0.00	0.00
> Gastos de Ejecución de Derechos	0.00	0.00	0.00	0.00	0.00	0.00	0.00	0.00	0.00	0.00	0.00	0.00	0.00	0.00
Derechos no comprendidos en las fracciones de la Ley de Ingresos causadas en ejercicios fiscales anteriores pendientes de liquidación o pago	0.00	0.00	0.00	0.00	0.00	0.00	0.00	0.00	0.00	0.00	0.00	0.00	0.00	0.00
>	0.00	0.00	0.00	0.00	0.00	0.00	0.00	0.00	0.00	0.00	0.00	0.00	0.00	0.00
Productos	0.00	0.00	0.00	0.00	0.00	0.00	0.00	0.00	0.00	0.00	0.00	0.00	0.00	0.00
Productos de tipo corriente	0.00	0.00	0.00	0.00	0.00	0.00	0.00	0.00	0.00	0.00	0.00	0.00	0.00	0.00
> Derivados de Productos Financieros	0.00	0.00	0.00	0.00	0.00	0.00	0.00	0.00	0.00	0.00	0.00	0.00	0.00	0.00
Productos de capital	0.00	0.00	0.00	0.00	0.00	0.00	0.00	0.00	0.00	0.00	0.00	0.00	0.00	0.00
> Arrendamiento, enajenación, uso y explotación de bienes muebles del dominio privado del Municipio	0.00	0.00	0.00	0.00	0.00	0.00	0.00	0.00	0.00	0.00	0.00	0.00	0.00	0.00
> Arrendamiento, enajenación, uso y explotación de bienes inmuebles del dominio privado del Municipio	0.00	0.00	0.00	0.00	0.00	0.00	0.00	0.00	0.00	0.00	0.00	0.00	0.00	0.00
>	0.00	0.00	0.00	0.00	0.00	0.00	0.00	0.00	0.00	0.00	0.00	0.00	0.00	0.00
Productos no comprendidos en las fracciones de la Ley de Ingresos causadas en ejercicios fiscales anteriores pendientes de liquidación o pago	0.00	0.00	0.00	0.00	0.00	0.00	0.00	0.00	0.00	0.00	0.00	0.00	0.00	0.00
> Otros Productos	0.00	0.00	0.00	0.00	0.00	0.00	0.00	0.00	0.00	0.00	0.00	0.00	0.00	0.00
Aprovechamientos	0.00	0.00	0.00	0.00	0.00	0.00	0.00	0.00	0.00	0.00	0.00	0.00	0.00	0.00
Aprovechamientos de tipo corriente	0.00	0.00	0.00	0.00	0.00	0.00	0.00	0.00	0.00	0.00	0.00	0.00	0.00	0.00
> Infracciones por faltas administrativas	0.00	0.00	0.00	0.00	0.00	0.00	0.00	0.00	0.00	0.00	0.00	0.00	0.00	0.00
> Sanciones por faltas al reglamento de tránsito	0.00	0.00	0.00	0.00	0.00	0.00	0.00	0.00	0.00	0.00	0.00	0.00	0.00	0.00
> Cesiones	0.00	0.00	0.00	0.00	0.00	0.00	0.00	0.00	0.00	0.00	0.00	0.00	0.00	0.00
> Herencias	0.00	0.00	0.00	0.00	0.00	0.00	0.00	0.00	0.00	0.00	0.00	0.00	0.00	0.00
> Legados	0.00	0.00	0.00	0.00	0.00	0.00	0.00	0.00	0.00	0.00	0.00	0.00	0.00	0.00
> Donaciones	0.00	0.00	0.00	0.00	0.00	0.00	0.00	0.00	0.00	0.00	0.00	0.00	0.00	0.00
> Adjudicaciones Judiciales	0.00	0.00	0.00	0.00	0.00	0.00	0.00	0.00	0.00	0.00	0.00	0.00	0.00	0.00
> Adjudicaciones administrativas	0.00	0.00	0.00	0.00	0.00	0.00	0.00	0.00	0.00	0.00	0.00	0.00	0.00	0.00
> Subsidios de otro nivel de gobierno	0.00	0.00	0.00	0.00	0.00	0.00	0.00	0.00	0.00	0.00	0.00	0.00	0.00	0.00
> Subsidios de organismos públicos y privados	0.00	0.00	0.00	0.00	0.00	0.00	0.00	0.00	0.00	0.00	0.00	0.00	0.00	0.00
> Multas impuestas por autoridades federales, no fiscales	0.00	0.00	0.00	0.00	0.00	0.00	0.00	0.00	0.00	0.00	0.00	0.00	0.00	0.00
> Convenidos con la Federación y el Estado (Zolemat, Capufe, entre otros)	0.00	0.00	0.00	0.00	0.00	0.00	0.00	0.00	0.00	0.00	0.00	0.00	0.00	0.00
> Aprovechamientos diversos de tipo corriente	0.00	0.00	0.00	0.00	0.00	0.00	0.00	0.00	0.00	0.00	0.00	0.00	0.00	0.00
Aprovechamientos de capital	0.00	0.00	0.00	0.00	0.00	0.00	0.00	0.00	0.00	0.00	0.00	0.00	0.00	0.00
>	0.00	0.00	0.00	0.00	0.00	0.00	0.00	0.00	0.00	0.00	0.00	0.00	0.00	0.00
Aprovechamientos no comprendidos en las fracciones de la Ley de Ingresos causadas en ejercicios fiscales anteriores	0.00	0.00	0.00	0.00	0.00	0.00	0.00	0.00	0.00	0.00	0.00	0.00	0.00	0.00
>	0.00	0.00	0.00	0.00	0.00	0.00	0.00	0.00	0.00	0.00	0.00	0.00	0.00	0.00
Ingresos por ventas de bienes y servicios	0.00	0.00	0.00	0.00	0.00	0.00	0.00	0.00	0.00	0.00	0.00	0.00	0.00	0.00
Ingresos por ventas de bienes y servicios de organismos descentralizados	0.00	0.00	0.00	0.00	0.00	0.00	0.00	0.00	0.00	0.00	0.00	0.00	0.00	0.00
>	0.00	0.00	0.00	0.00	0.00	0.00	0.00	0.00	0.00	0.00	0.00	0.00	0.00	0.00
Ingresos de operación de entidades paraestatales empresariales	0.00	0.00	0.00	0.00	0.00	0.00	0.00	0.00	0.00	0.00	0.00	0.00	0.00	0.00
>	0.00	0.00	0.00	0.00	0.00	0.00	0.00	0.00	0.00	0.00	0.00	0.00	0.00	0.00
Ingresos por ventas de bienes y servicios producidos en establecimientos del Gobierno Central	0.00	0.00	0.00	0.00	0.00	0.00	0.00	0.00	0.00	0.00	0.00	0.00	0.00	0.00
>	0.00	0.00	0.00	0.00	0.00	0.00	0.00	0.00	0.00	0.00	0.00	0.00	0.00	0.00
Participaciones y Aportaciones	29,791,298.00	1,155,549.75	1,702,448.30	1,702,448.30	1,702,448.30	1,702,448.30	1,702,448.30	1,702,448.30	1,702,448.30	1,702,448.30	1,702,448.30	1,702,448.30	1,702,448.30	1,611,265.25
Participaciones	13,846,597.00	1,155,549.75	1,155,549.75	1,155,549.75	1,155,549.75	1,155,549.75	1,155,549.75	1,155,549.75	1,155,549.75	1,155,549.75	1,155,549.75	1,155,549.75	1,155,549.75	1,155,549.75
> Participaciones Federales y Estatales	13,846,597.00	1,155,549.75	1,155,549.75	1,155,549.75	1,155,549.75	1,155,549.75	1,155,549.75	1,155,549.75	1,155,549.75	1,155,549.75	1,155,549.75	1,155,549.75	1,155,549.75	1,155,549.75


[Handwritten signature]

[Handwritten signature] Lucely del S. Victoria




Aportaciones	0.00														
> Fondo de Aportaciones para la Infraestructura Social Municipal	5,924,701.00	0.00	546,898.55	546,898.55	546,898.55	546,898.55	546,898.55	546,898.55	546,898.55	546,898.55	546,898.55	546,898.55	546,898.55	546,898.55	455,715.50
> Fondo de Aportaciones para el Fortalecimiento Municipal	3,190,408.00		319,040.80	319,040.80	319,040.80	319,040.80	319,040.80	319,040.80	319,040.80	319,040.80	319,040.80	319,040.80	319,040.80	319,040.80	
>	2,734,293.00		227,857.75	227,857.75	227,857.75	227,857.75	227,857.75	227,857.75	227,857.75	227,857.75	227,857.75	227,857.75	227,857.75	227,857.75	
Convenios	0.00														
> Con la Federacion o el Estado: Habitat, Tu Casa, 3x1 migrantes, Rescate de Espacios Publicos, Subsemun, entre otros.	10,000,000.00	0.00	0.00	0.00	0.00	5,000,000.00	0.00	0.00	0.00	5,000,000.00	0.00	0.00	0.00	0.00	455,715.50
>	10,000,000.00	0.00	0.00	0.00	0.00	5,000,000.00	0.00	0.00	0.00	5,000,000.00	0.00	0.00	0.00	0.00	0.00
Transferencias, Asignaciones, Subsidios y Otras Ayudas	0.00														
Transferencias Internas y Asignaciones del Sector Publico	0.00	0.00	0.00	0.00	0.00	0.00	0.00	0.00	0.00	0.00	0.00	0.00	0.00	0.00	0.00
> Las recibidas por conceptos diversos a participaciones, aportaciones o aprovechamientos	0.00	0.00	0.00	0.00	0.00	0.00	0.00	0.00	0.00	0.00	0.00	0.00	0.00	0.00	0.00
Transferencias del Sector Publico	0.00														
>	0.00	0.00	0.00	0.00	0.00	0.00	0.00	0.00	0.00	0.00	0.00	0.00	0.00	0.00	0.00
Subsidios y Subvenciones	0.00														
>	0.00	0.00	0.00	0.00	0.00	0.00	0.00	0.00	0.00	0.00	0.00	0.00	0.00	0.00	0.00
Ayudas sociales	0.00														
>	0.00	0.00	0.00	0.00	0.00	0.00	0.00	0.00	0.00	0.00	0.00	0.00	0.00	0.00	0.00
Pensiones y Jubilaciones	0.00														
>	0.00	0.00	0.00	0.00	0.00	0.00	0.00	0.00	0.00	0.00	0.00	0.00	0.00	0.00	0.00
Transferencias de Fideicomisos, mandatos y analogos	0.00														
>	0.00	0.00	0.00	0.00	0.00	0.00	0.00	0.00	0.00	0.00	0.00	0.00	0.00	0.00	0.00
Ingresos derivados de Financiamientos	0.00														
Endeudamiento interno	0.00	0.00	0.00	0.00	0.00	0.00	0.00	0.00	0.00	0.00	0.00	0.00	0.00	0.00	0.00
> Empréstitos o anticipos del Gobierno del Estado	0.00	0.00	0.00	0.00	0.00	0.00	0.00	0.00	0.00	0.00	0.00	0.00	0.00	0.00	0.00
> Empréstitos o financiamientos de Banca de Desarrollo	0.00														
> Empréstitos o financiamientos de Banca Comercial	0.00														
Endeudamiento externo	0.00														
>	0.00														


Presidente


Síndico


Secretario


Tesorero

Locales del 5 Victoria E

